

ALLES ÜBERDACHT

LANDWIRTSCHAFT



EIN VIELFÄLTIGES ANGEBOT FÜR DIE UNTERSCHIEDLICHSTEN ANWENDUNGEN

MASCHINEN



HEU UND STROH



GERÄTE



BIG-BAGS



FLACHE LAGERUNG



BRENNHOLZ



MILCHVIEHHALTUNG



SCHAFSTALL



MUTTERKUHHALTUNG



Shelterall® ist dank des Montagesystems schnell auf-und abzubauen. Die Produktpalette Einfacher Bogen ist mit ein Verankerungssystem ohne Fundament ausgelegt.

Optimierung des Nutzvolumens

Modelle mit einer Breite von 4,5 m bis 25 m.
Die Bogenform des Shelterall® ermöglicht eine optimale Nutzhöhe im Seitenbereich.

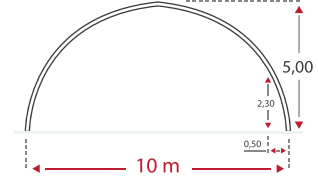
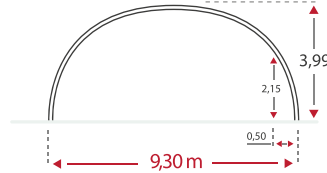
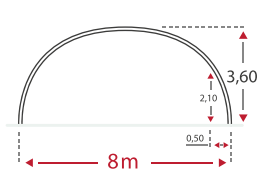
Flexibel

Shelterall® ist dank des Montagesystems schnell auf- und abzubauen. Die Produktpalette Einfacher Bogen ist mit ein Verankerungssystem ohne Fundament ausgelegt.

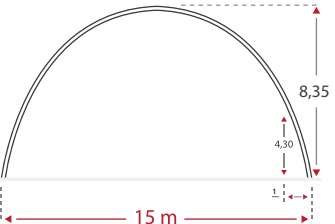
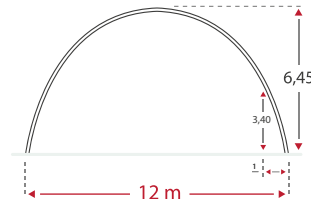
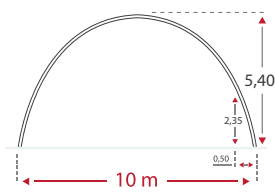
EINFACHER BOGEN



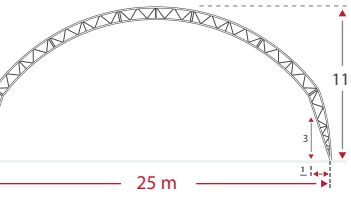
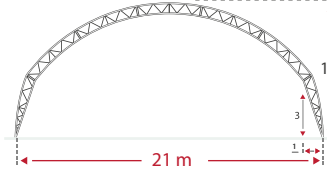
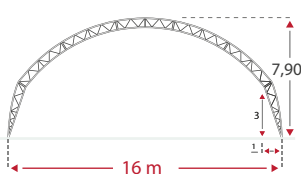
OV90



OV130



GITTER-TRAGWERK



Farben Eindeckung :



Beige



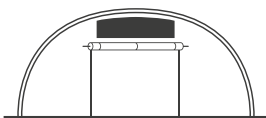
Grün/Weiß



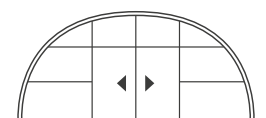
Grau/Weiß

AN IHRE ANFORDERUNGEN ANGEPASSTE OPTIONEN

GIEBEL

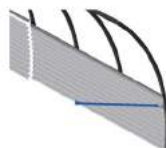


Stirnwand mit aufrollbarer Tür

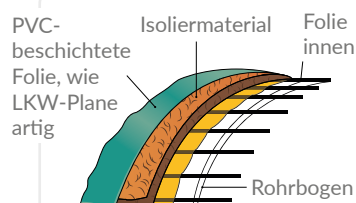


Starre Stirnwand mit 2-Flügel-Schiebetür

SCHUTZBLECH



ISOLIERUNG



VERANKERUNGEN



Schraubanker



Schlaganker



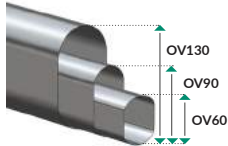
Eingegrabene Plane



Verankerungsbolzen

DIE RICHEL-TECHNIK

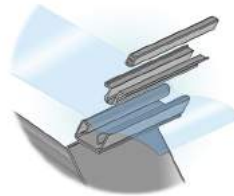
Shelterall® profitiert von der Technik und Zuverlässigkeit der Richel Group, dem größten Hersteller von Gewächshäusern in Europa. Ausführung und Herstellung werden von SOCOTEC überwacht. Das Gerüst aus galvanisiertem Stahlrohr, das im standardisierten Sendzimir-Verfahren (NF EN 10346) hergestellt wird, erfüllt die Anforderungen der europäischen Normen NF EN 13031-1 und der Eurocode. Die Eindeckung besteht aus einer LKW-Plane mit 10 Jahren Garantie*.



Evolution des ovalen Profil Querschnitts



Das schweißnahtlose Stahlkreuz wurde von Richel patentiert (Patent Nr. 2954960).



Die Richel-Klemmprofile dienen zum Befestigen und Spannen der Plane.



Das Gitter-Tragwerk ermöglicht eine erweiterte Spannweite, indem Material optimiert wird. Die beste technische Wahl für Spannweiten von mehr als 15 m.

*Siehe allgemeine Verkaufsbedingungen.



INDUSTRIELLER PRODUKTIONSSTANDORT, EYGALIÈRES FRANKREICH

RICHEL Group® produziert und realisiert Gewächshaus- und Unterstands-Komplettlösungen auf Weltniveau für die Landwirtschaft, den Hoch- und Tiefbau und die Industrie.

Das Know-how hat es ihm ermöglicht, sich seit 20 Jahren in anderen Aktivitäten zu entwickeln, die für die Gruppe unverzichtbar geworden sind, wie z. B. Lagerlösungen, die durch die Marken SHELTERALL® (Rundbogenhalle) und TOUTABLOC® (Betonblockwände und Schüttgutboxen) repräsentiert werden.

www.shelterall.de